Совмещенный план (1:100)

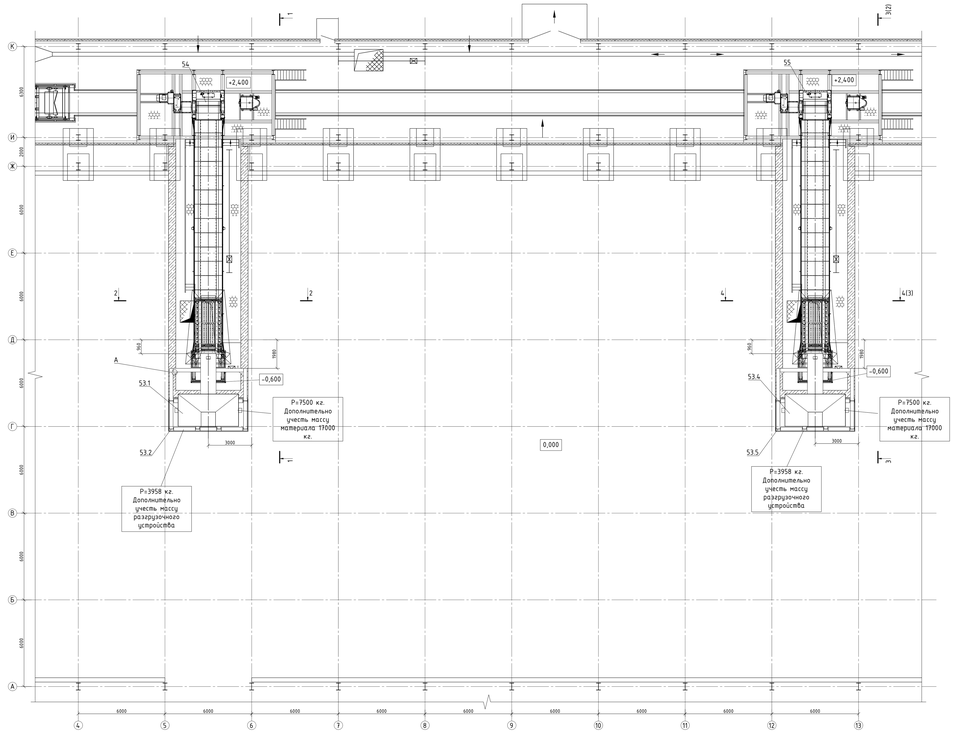

Разрез 1-1 (1:100)

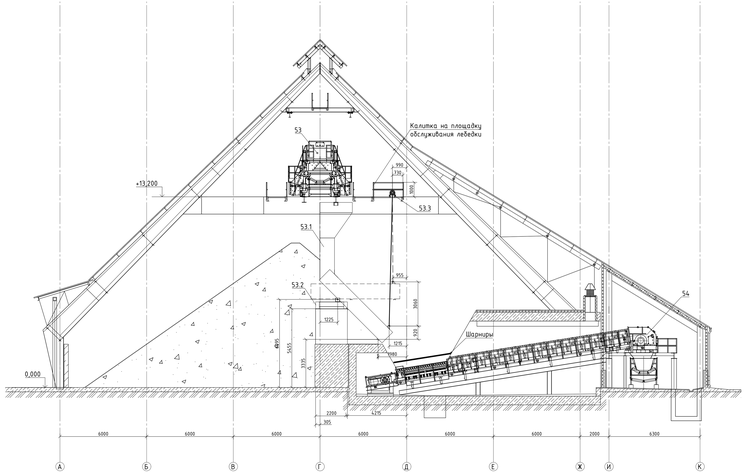

Разрез 2-2 (1:100)

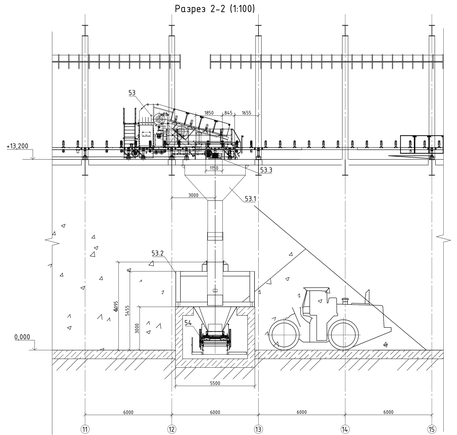

А (1:10)

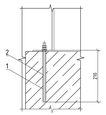

Площадка на отм. +13,200 (1:100)

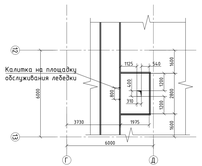

Спецификация

Поз.	Обозначение	Наименование	Кол.	Масса ед. кг	Примечание
		Оборудование			
		Демонтируемое			
53	ТР1200	Тележка разгрузочная	1	12500	
		Проектируемое			
53	ТР1200	Тележка разгрузочная	1	10800	
53.3	ТОК КОЦ 5.0	Лебедка электрическая	1	780	
		- прис 6 комплекта, л.л. 5л.			
		- U=380 В, N=13 кВт			
53.6	ТОК КОЦ 5.0	Лебедка электрическая	1	780	
		- прис 6 комплекта, л.л. 5л.			
		- U=380 В, N=13 кВт			
		Нестандартизированное оборудование			
53.1	1/23-ТХ.М1	Разгрузочное устройство	1	7500	
53.2	1/23-ТХ.М2	Рама разгрузочного устройства	1	3958	
53.4	1/23-ТХ.М1	Разгрузочное устройство	1	7500	
53.5	1/23-ТХ.М2	Рама разгрузочного устройства	1	3958	
		Стандартные изделия			
1		Анкерная шпилька ГОСТ 10713-83 М24х270	4		ГОСТ 10713-83
2		Анкерная шпилька ГОСТ 10713-83 М24х300	4		ГОСТ 10713-83

1. * - Размеры для справки.
2. В осях Г-Д, 5-6 и Г-Д, 10-13 на отм. +13,200 смонтировать площадку обслуживания лебедок.
3. Высота перил площадок обслуживания лебедок 1000 мм от пола площадки.
4. Высота от пола площадки обслуживания лебедок до верхнего ограждения 800 мм.
5. При монтаже лебедок пользоваться технической документацией завода-изготовителя.
6. Отверстия для крепления лебедок выполнить по месту при монтаже.
7. Паспорта на лебедки прилагаются к основному комплекту документов.
8. Поз. 53.2 и 53.5 крепить на клеевые анкеры. Диаметр бурения 28 мм.

						1/23-ТХ	
Изм.	Кол.уч.	Лист	№Док.	Подп.	Дата	Разработка технических решений по реконструкции блокировки приема рабочих нагрузок на обогатительную фабрику ООО "Шахта №12" с выгрузкой руды на бункерно-транспортерной галерее	
Разработал		Кубоченко				Укрытие склад рабочих углей	Стадия: Р; Лист: 1; Листов: 3
Проверил		Кожанов					
Нач. отд.							ООО "ИОТ ТИМС"
Н. контр.		Сурнина				Совмещенный план. Разрезы 1-1, 2-2. Площадка на отм. +13,200. Узел А	
ГИП							

1/23-ТХ_Р_ОВ.ПЗ.ПЗ.ПЗ

Согласован

Взам. инв. №

Подп. и дата

Инв. № подл.

ФОРМАТ А3.7